

08/2011 IL04802003Z

Beipack-Informationen  
Instruction Leaflet


# XP-702



**EATON**

*Powering Business Worldwide*

## Dokumentation für die Arbeiten mit dem Gerät

	<p><b>WARNUNG</b></p> <p>Arbeiten ohne Betriebsanleitung</p> <p>Arbeiten ohne oder mit einzelnen Seiten aus der Betriebsanleitung, kann durch nicht Beachten von sicherheitsrelevanten Informationen zu Sach- und Personenschaden führen.</p> <ul style="list-style-type: none"> <li>▶ Vor dem Arbeiten mit dem Gerät, die erforderlichen Dokumente organisieren und Kapitel «Sicherheitsvorschriften» durchlesen.</li> <li>▶ Arbeiten nur unter Berücksichtigung der erforderlichen Dokumente durchführen.</li> <li>▶ Immer mit vollständigem Original-Dokument arbeiten.</li> </ul>
---	---

Für die Arbeiten mit dem Gerät sind folgende Dokumente verfügbar:

Dokument	Dokumente-Nr.
Betriebsanleitung MICRO PANEL XP-702	MN04802003Z-DE
Systembeschreibung Windows XP/XPe	MN05010008Z-DE
Systembeschreibung Netzwerk in Kürze	MN05010009Z-DE

Die Dokumente können heruntergeladen werden von:

- [www.eaton-automation.com](http://www.eaton-automation.com), Bereich «DOWNLOADS»
- [www.eaton.com](http://www.eaton.com) (Dokumente-Nr. suchen via Suchfeld der Homepage)

### Hersteller

Eaton Automation AG  
 Spinnereistrasse 8-14  
 9008 St. Gallen  
 Schweiz  
[www.eaton-automation.com](http://www.eaton-automation.com)  
[www.eaton.com](http://www.eaton.com)

### Support


#### Region North America

Eaton Corporation  
 Electrical Sector  
 1111 Superior Ave.  
 Cleveland, OH 44114  
 United States  
 877-ETN-CARE (877-386-2273)  
[www.eaton.com](http://www.eaton.com)

#### Andere Regionen

Bitte kontaktieren Sie Ihren lokalen Lieferanten oder senden Sie eine E-Mail an: [automation@eaton.com](mailto:automation@eaton.com)

## Documentation for working with the device

	<p><b>WARNING</b></p> <p>Working without operating instructions</p> <p>Working without operating instructions or with individual pages from the operating instructions may result in damage to property and personal injury if relevant safety information is not observed.</p> <ul style="list-style-type: none"> <li>▶ Before working with the device, organize the required documents and read the section «Safety requirements».</li> <li>▶ Work should only be carried out in accordance with the instructions of the relevant documents.</li> <li>▶ Always work with the complete original document.</li> </ul>
---	---

The following documents are available for working with the device:

Document	Document No.
Operating Instructions MICRO PANEL XP-702	MN04802003Z-EN
System Description Windows XP/XPe	MN05010008Z-EN
System Description Networks in Brief	MN05010009Z-EN

The documents can be downloaded from:

- [www.eaton-automation.com/en](http://www.eaton-automation.com/en), «DOWNLOADS» section
- [www.eaton.com](http://www.eaton.com) (search document No. via search field of the home page)

### Manufacturer

Eaton Automation AG  
 Spinnereistrasse 8-14  
 9008 St. Gallen  
 Switzerland  
[www.eaton-automation.com](http://www.eaton-automation.com)  
[www.eaton.com](http://www.eaton.com)

### Support

**North America region**  
 Eaton Corporation  
 Electrical Sector  
 1111 Superior Ave.  
 Cleveland, OH 44114  
 United States  
 877-ETN-CARE (877-386-2273)  
[www.eaton.com](http://www.eaton.com)

**Other regions**  
 Please contact your local supplier or send an  
 Email to: [automation@eaton.com](mailto:automation@eaton.com)

### Verpackungsinhalt / Package contents

#### XP-702

XP-702 mit Display  
XP-702 with display



oder / or

XP-702 ohne Display (BOX-Gerät)  
XP-702 without display (BOX device)



#### Standard-Zubehör Standard accessories



Halteklammer mit Gewindestift  
Retaining bracket with threaded pin




- XP-702 8.4": 8x
- XP-702 10.4": 8x
- XP-702 12.1": 8x
- XP-702 15": 12x


Versorgungsstecker  
Power supply connector



Windows-Lizenzaufkleber<sup>1)</sup>  
Windows license label<sup>1)</sup>



Aktive Kühlung<sup>2),3)</sup>  
Active cooling unit<sup>2),3)</sup>



- 1) Der Windows-Lizenzaufkleber befindet sich oberhalb des Harddisk-Slots.  
The Windows license label is located above the hard disc slot.
- 2) Die aktive Kühlung wird nur mit XP-702-D...- und XP-702-F...-Geräten geliefert.  
The active cooling is only delivered with XP-702-D... and XP-702-F... devices.
- 3) XP-702-F...-Geräte sind nur in der USA erhältlich.  
XP-702-F... devices are only available in the USA.

➔ • Weiteres Zubehör erhältlich. Wenden Sie sich an den Lieferanten.  
• Für die Inbetriebnahme und das Arbeiten mit dem Gerät benötigen Sie die Betriebsanleitung und weitere Dokumente, siehe Kapitel «Dokumentation für die Arbeiten mit dem Gerät», Seite 2.

➔ • Other accessories available. Please contact the suppliers.  
• For installation and working with the device, the Operating Instruction and further documents are required, see Chapter «Documentation for working with the device», page 3.



PowerChain Management®