


Catalog Number(s) • Numéro(s) de Catalogue • Les Numéros de Catalogue: AC1902

Country of Origin: Made in Taiwan • Pays d'origine: Fabriqué en Taiwan • País de origen: Hecho en Taiwán



INSTALLATION INSTRUCTIONS

Please read these instructions completely before you begin.

NOTICE D'INSTALLATION

Veuillez lire toutes ces instructions avant de commencer.

INSTRUCCIONES DE INSTALACIÓN


Lea completamente estas instrucciones antes de comenzar.

The AC1902 is a 2U wall-mount bracket used for mounting 19 inch patch panels or equipment. It comes with two extensions to support equipment up to @8 inches (203 mm) deep. The extensions have larger through holes on one end and threaded smaller holes on the other, for mounting the equipment with provided rack-mount machine screws.

Le AC1902 est un support de fixation mural 2U utilisé pour le montage de panneaux de brassage 19 pouces ou équipement. Il est livré avec deux extensions pour supporter des équipements jusqu'à @8 pouces (203 mm) de profondeur. Les extensions ont plus grande à travers les trous sur une extrémité et taraudages plus petits, d'autre part, pour le montage de l'équipement avec vis de montage en baie fourni.

El AC1902 es un soporte de pared 2U para montar los paneles de remiendo de 19 pulgadas o equipo. Viene con dos extensiones para soportar equipos de hasta @8 pulgadas (203 mm) de profundidad. Las extensiones tienen más grandes a través de orificios en un extremo y rosca más pequeño por otro lado, para el montaje de los equipos con tornillos suministrados para montaje en rack.

**1 HINGE USAGE
 UTILISATION DE LA CHARNIÈRE
 USO DE BISAGRA**




The hinge on one side of the AC1902 allows the installer better access to the rear of the installed patch panel. The AC1902 may be installed with the hinge on either side for preferred access and cable routing.

La charnière sur un côté de la AC1902 permet à l'installateur un meilleur accès à l'arrière du panneau patch installé. Le AC1902 peut être installée avec la charnière de chaque côté pour un accès privilégié et le cheminement des câbles.

La bisagra en un lado de la AC1902 permite al instalador un mejor acceso a la parte trasera del panel parche instalado. El AC1902 puede instalarse con las bisagras en ambos lados para acceso preferente y encaminamiento de cable.

**2 CORNER MOUNTING
 MONTAGE EN COIN
 MONTAJE DE ESQUINA**



Outer slots for corner mounting
 Emplacements extérieurs pour montage en coin
 Exteriores ranuras para montaje en esquina

The AC1902 is designed for either flat wall or corner wall mounting. Use the outer angled slots for corner mounting.

Le AC1902 est conçu pour mur plat ou montage mural de coin. Utilisez les fentes angles externes pour montage en coin.

El AC1902 está diseñado para montaje en pared esquina o pared plana. Use las ranuras ángulo exteriores para montaje en esquina.

Doc. #1507213 08/18 Rev C

© Copyright 2014 Legrand All Rights Reserved.
© Copyright 2014 Tous droits réservés Legrand.
© Copyright 2014 Legrand Todos los derechos reservados.



800.223.4162
1.877.BY.LEGRAND
www.legrand.us
www.legrand.ca