

the radiant[®] *collection*

Interruptor inteligente con enchufe que
se habilita a través de Matter con wifi



antes de comenzar

Revise esta guía completamente. Consulte con un electricista si tiene preguntas o no está seguro de sus capacidades.

Precaución: Para reducir el riesgo de lesiones o sobrecalentamiento y daños a otro equipo:

- Solo es apto para uso en seco en interiores.
- Conecte el interruptor inteligente con enchufe SOLO a una fuente de alimentación de 120 VCA, 60 Hz.
- Para reducir el riesgo de descarga eléctrica, este equipo tiene un enchufe de conexión a tierra que tiene una tercera clavija (conexión a tierra). Si el enchufe no es compatible con el tomacorriente, contacte a un electricista calificado para instalar el tomacorriente adecuado.

Especificaciones

Carga	Clasificación
Resistiva	120 VAC, 60 Hz, 15A
Incandescente/halógeno	1000 W
LED/CFL/ELV	600W (5A)
Motor	½ caballo de fuerza

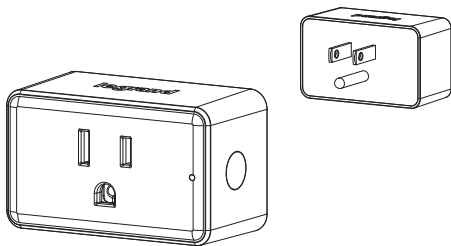
Legrand se reserva el derecho a cambiar las especificaciones sin previo aviso.

Visite www.legrand.us/radiant/smart-lighting/support para obtener asistencia.

instalación y configuración

1 | Conecte el interruptor inteligente con enchufe

Inserte la lámpara o el dispositivo que desea controlar en el tomacorriente del interruptor inteligente con enchufe.



2 | Pruebe el interruptor inteligente con enchufe

- A Con la lámpara o el dispositivo encendido, presione el botón del Interruptor inteligente con enchufe Legrand para encender el dispositivo.
- B Presione el botón para apagar su dispositivo.

SUGERENCIA PARA LA RESOLUCIÓN DE PROBLEMAS:

Si el dispositivo no responde al interruptor, confirme que el tomacorriente esté alimentado y el dispositivo funcione.

3 | Configure su enchufe compatible con Matter

Este producto cuenta con la certificación Matter y está diseñado para utilizarse con una plataforma de hogar inteligente compatible con Matter (Amazon Alexa, Google Home, Apple Home, Samsung SmartThings, etc.).

1. Para la configuración se necesita un controlador compatible con Matter (Home Hub/Admin) y una aplicación para hogares inteligentes de la misma plataforma.
2. Active el Bluetooth y conéctese a una red wifi de 2.4 GHz en su teléfono inteligente (las redes de 5 GHz no son compatibles).
3. Abra su aplicación de hogar inteligente compatible con Matter y siga las instrucciones de la aplicación para añadir un dispositivo Matter.

PROBLEMAS:

Si el dispositivo no aparece durante la configuración o falla durante el proceso de configuración, confirme que el dispositivo esté encendido y realice el procedimiento de restablecimiento de fábrica. Una vez que se haya reiniciado el dispositivo, reinicie el proceso de configuración en su aplicación de hogar inteligente.

DISTINTAS PLATAFORMAS:

Si desea proporcionar acceso a través de distintas plataformas de hogar inteligente, el código QR inicial en el dispositivo solo funcionará con la primera aplicación que se utilice. Para configurarlo en aplicaciones y sistemas posteriores, será necesario generar un nuevo código de Matter en la aplicación original con la que se configuró el dispositivo.



CONSEJO DE CONFIGURACIÓN RÁPIDA:

Para un proceso de configuración aún más rápido, abra la aplicación Cámara en su teléfono y escanee el código QR que se encuentra en la parte posterior del dispositivo. Esto configurará el dispositivo con enchufe en su plataforma de hogar inteligente preferida compatible con Matter.

detalles de su enchufe

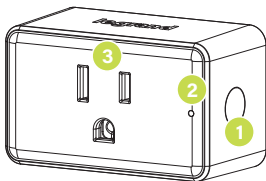
Artículo	Nombre	Descripción
1	Botón	<ul style="list-style-type: none">Enciende o apaga el dispositivo.Para restablecer la configuración de fábrica del interruptor, mantenga presionado el botón durante 10 segundos.
2	Luz de localización LED	<ul style="list-style-type: none">Indica el estado actual del dispositivo. Consulte "Explicaciones de la luz localizadora LED" para obtener detalles.
3	Tomacorriente	<ul style="list-style-type: none">Conecte su lámpara o dispositivo al tomacorriente.

EXPLICACIONES DE LA LUZ LOCALIZADORA LED

Color del LED	Estado de la luz	Explicación
	Verde intermitente	Configuración de fábrica; listo para conectarse con su red.
	Verde fijo	El dispositivo está conectado a su red.

RESTABLECER CONFIGURACIÓN DE FÁBRICA

Puede eliminar el dispositivo de la aplicación para restablecerlo o, mientras el dispositivo esté apagado, mantenga presionado el botón de encendido 10 segundos y suéltelo.



información reglamentaria

AVISO DE LA FCC

Este dispositivo cumple con la parte 15 de las reglas de la FCC (Comisión Federal de Comunicaciones). La operación está sujeta a las siguientes dos condiciones: (1) este dispositivo no debe provocar interferencia dañina, y (2) este dispositivo debe aceptar cualquier interferencia recibida, incluso la que pueda provocar una operación no deseada.

Este equipo se probó y cumple con los límites para un dispositivo digital clase B, conforme a la parte 15 de las reglas de la FCC. Estos límites están diseñados para proporcionar una protección razonable contra la interferencia dañina en una instalación residencial. Este equipo genera, usa y puede irradiar energía de radiofrecuencia y, si no se instala y usa de acuerdo con las instrucciones, puede producir interferencia dañina en las comunicaciones de radio. Sin embargo, no existe garantía de que la interferencia no se producirá en una instalación específica.

Si este equipo produce interferencia dañina a la recepción de radio o televisión, lo cual puede determinarse apagando y encendiendo el equipo, se sugiere al usuario que intente corregir la interferencia mediante una o más de las siguientes acciones:

- Reorientar o reubicar la antena receptora
- Aumentar la separación entre el equipo y el receptor
- Conectar el equipo a un enchufe en un circuito diferente al que está conectado el receptor
- Solicitar asistencia al distribuidor o a un técnico de radio/TV con experiencia

Este equipo cumple con los límites de exposición a la radiación de la FCC establecidos para un entorno no controlado. Este equipo se debe instalar y usar con una distancia mínima de 20 cm entre la(s) estructura(s) radiante(s) del transmisor y el cuerpo del usuario o de personas cercanas.

Nota: Cualquier cambio o modificación en este dispositivo que no esté aprobado expresamente por el fabricante anulará la garantía y la autoridad del usuario para utilizar el equipo.

ID. DE LA FCC: 2AC7Z-ESPC3MINI1

AVISO DE IC

Este dispositivo cumple con los estándares RSS exentos de licencia de la Industria de Canadá (IC). La operación está sujeta a las siguientes dos condiciones: (1) este dispositivo no debe provocar interferencia, y (2) este dispositivo debe aceptar cualquier interferencia, incluso la que pueda provocar una operación no deseada del dispositivo.

DECLARACIÓN DE EXPOSICIÓN A RF

Este equipo cumple con los límites de evaluación SAR establecidos en los requisitos de RSS-102 Tema 5 a una distancia mínima de separación de 15 mm del cuerpo humano.

Nota: Cualquier cambio o modificación en este dispositivo que no esté aprobado expresamente por el fabricante anulará la garantía y la autoridad del usuario para utilizar el equipo.

ID. DE IC: 21098-ESPC3MINI1



Wi-Fi® es una marca registrada de Wi-Fi Alliance®.

garantía

Este producto está garantizado, en condiciones normales de uso, contra defectos de fabricación y materiales, durante un (1) año siguientes a su compra. Si el producto falla debido a un defecto de fabricación durante el uso normal, comuníquese con la tienda donde lo compró o comuníquese con el soporte técnico al 1-877-833-3303.

Se debe proporcionar un recibo de venta con fecha para todas las solicitudes de reemplazo (se aceptan copias legibles).

Los detalles adicionales de la garantía están disponibles en <http://www.legrand.us>, en la página del producto de su dispositivo.

atención al cliente:

Póngase en contacto con nuestro equipo de atención al cliente para obtener ayuda.

Disponible de lunes a viernes, de 8 a. m. a 6 p. m., hora del este (a excepción de los días festivos).

Teléfono: (877) 833-3303

Correo electrónico: smartlights@legrand.us

Place Removable Matter
QR Code Here



Legrand, North America

50 Boyd Avenue
Syracuse, NY 13209
1-877-833-3303
www.legrand.us