
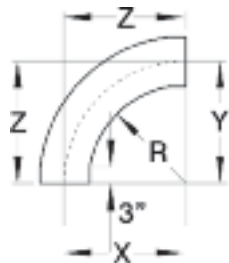


Fittings

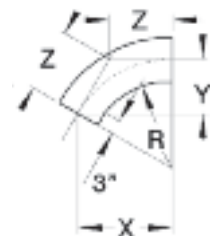
U-Style Fittings Horizontal Bends 90° / 60°



90° Horizontal Bend



60° Horizontal Bend



Technical Specifications

Part Numbering System

AUF-4-24-L-HB60-12

Fitting Material and Siderail | Width | Fitting Type | Nominal Radius
Siderail Depth | Bottom Style | Angle

Selection Guide

Inside Tray Widths: **6, 9, 12, 18, 24, 30, 36**

Angle: **90°, 60°**

Nominal Radius: **12, 24, 36, 48**

Bottom Styles: **L**– Ladder, **V**– Ventilated, **S**– Solid

Siderail Depth: **4 in. – 7 in.**

90° Horizontal BEND – U-Style					
Nominal Radius		Cat. No.	Dimensions		
R	Width		X	Y	Z
12	6	AUF(†)-06-(*)-HB90-12	15	15	15
	9	AUF(†)-09-(*)-HB90-12	16-1/2	16-1/2	16-1/2
	12	AUF(†)-12-(*)-HB90-12	18	18	18
	18	AUF(†)-18-(*)-HB90-12	21	21	21
	24	AUF(†)-24-(*)-HB90-12	24	24	24
	30	AUF(†)-30-(*)-HB90-12	27	27	27
24	6	AUF(†)-06-(*)-HB90-24	27	27	27
	9	AUF(†)-09-(*)-HB90-24	28-1/2	28-1/2	28-1/2
	12	AUF(†)-12-(*)-HB90-24	30	30	30
	18	AUF(†)-18-(*)-HB90-24	33	33	33
	24	AUF(†)-24-(*)-HB90-24	36	36	36
	30	AUF(†)-30-(*)-HB90-24	39	39	39
36	6	AUF(†)-06-(*)-HB90-36	39	39	39
	9	AUF(†)-09-(*)-HB90-36	40-1/2	40-1/2	40-1/2
	12	AUF(†)-12-(*)-HB90-36	42	42	42
	18	AUF(†)-18-(*)-HB90-36	45	45	45
	24	AUF(†)-24-(*)-HB90-36	48	48	48
	30	AUF(†)-30-(*)-HB90-36	51	51	51
48	6	AUF(†)-06-(*)-HB90-48	51	51	51
	9	AUF(†)-09-(*)-HB90-48	52-1/2	52-1/2	52-1/2
	12	AUF(†)-12-(*)-HB90-48	54	54	54
	18	AUF(†)-18-(*)-HB90-48	57	57	57
	24	AUF(†)-24-(*)-HB90-48	60	60	60
	30	AUF(†)-30-(*)-HB90-48	63	63	63

60° Horizontal BEND – U-Style					
Nominal Radius		Cat. No.	Dimensions		
R	Width		X	Y	Z
12	6	AUF(†)-06-(*)-HB60-12	14-7/8	8-5/8	9-15/16
	9	AUF(†)-09-(*)-HB60-12	16-3/16	9-3/8	10-13/16
	12	AUF(†)-12-(*)-HB60-12	17-1/2	10-1/8	11-11/16
	18	AUF(†)-18-(*)-HB60-12	20-1/16	11-5/8	13-3/8
	24	AUF(†)-24-(*)-HB60-12	22-11/16	13-1/8	15-1/8
	30	AUF(†)-30-(*)-HB60-12	25-5/16	14-5/8	16-7/8
24	6	AUF(†)-06-(*)-HB60-24	25-5/16	14-5/8	16-7/8
	9	AUF(†)-09-(*)-HB60-24	26-9/16	15-3/8	17-3/4
	12	AUF(†)-12-(*)-HB60-24	27-7/8	16-1/8	18-9/16
	18	AUF(†)-18-(*)-HB60-24	30-1/2	17-5/8	20-5/16
	24	AUF(†)-24-(*)-HB60-24	33-1/16	19-1/8	22-1/16
	30	AUF(†)-30-(*)-HB60-24	35-11/16	20-5/8	23-13/16
36	6	AUF(†)-06-(*)-HB60-36	35-11/16	20-5/8	23-13/16
	9	AUF(†)-09-(*)-HB60-36	37	21-3/8	24-5/8
	12	AUF(†)-12-(*)-HB60-36	38-1/4	22-1/8	25-1/2
	18	AUF(†)-18-(*)-HB60-36	40-7/8	23-5/8	27-2/8
	24	AUF(†)-24-(*)-HB60-36	43-1/2	25-1/8	29
	30	AUF(†)-30-(*)-HB60-36	46-1/16	26-5/8	30-11/16
48	6	AUF(†)-06-(*)-HB60-48	48-11/16	28-1/8	32-7/16
	9	AUF(†)-09-(*)-HB60-48	47-3/8	27-3/8	31-9/16
	12	AUF(†)-12-(*)-HB60-48	48-11/16	28-1/8	32-7/16
	18	AUF(†)-18-(*)-HB60-48	51-4/16	29-5/8	34-3/16
	24	AUF(†)-24-(*)-HB60-48	53-7/8	31-1/8	35-15/16
	30	AUF(†)-30-(*)-HB60-48	56-7/16	32-5/8	37-5/8

(†) Insert siderail depth. (*) Insert bottom style to complete Cat. No. Includes 1 pair of splice plates with hardware.

T&B aluminum cable tray is composed of two distinct systems H-Style and U-Style. These systems are interchangeable.